

Linssen Grand Sturdy 410AC / Vedette à moteur

175 000 euros



Constructeur : Linssen Yachts
Année : 2001
Longueur : 12.55
Largeur : 4.2
Tirant d'Air : 2.7
Tirant d'Eau : 1.34
Moteur : Volvo Penta
Puissance moteur : 145
Nombre moteur : 1
Carburant moteur : Diesel
Coque : Acier
Super-structure : Acier
Propulsion : Arbre d'hélice
Lieu d'amarrage : Sud de la France

DESCRIPTION

Superbe vedette construite par le célèbre chantier Linssen en 2001. Catégorie de conception B. Bateau entièrement équipé pour les grandes navigations ainsi que la vie à bord. Couchages pour 6 personnes, 2 cabines.

Grande terrasse avec poste de pilotage, coffres de rangements et entrée sur salon. Espace à vivre spacieux et confortable avec canapé en U, poste de pilotage intérieur et nombreux rangements. Vers l'arrière se trouve la cabine du propriétaire avec un grand lit double central, une douche et un WC séparés. Quant à l'avant un escalier dessert une cuisine équipée et une dinette convertible en lit double. Seconde cabine avec deux lits simples et WC.

CONFORT

2 WC électriques. Douche. Radio lecteur CD. Antenne satellite automatique. Chauffage central Eberspächer avec 5 radiateurs. Climatisation 3,5kW. Ballon d'eau chaude électrique et moteur. Plaque de cuisson électrique avec 4 feux. Four 220V. Four micro-ondes. Frigo 12V.

PONT

2 postes de pilotage hydrauliques. Pont en teck. Echelle de bain. Plateforme de bain. Bimini. Mât. Corne de brume. Bossoirs. Guindeau électrique, longueur de chaîne 30m. Pompe de lavage de pont. Feux de navigation. Essuie-glaces. GPS Raymarine. Lecteur de carte Raymarine. Sondeur Raymarine. VHF. Radar Raymarine. Pilote automatique Raytheon. Indicateur de barre Raymarine. Compas Raymarine.

TECHNIQUE

Moteur Volvo Penta 145cv. Propulseur d'étrave électrique. Propulseur de poupe électrique. Pompe de cale automatique. 2 batteries de service. Batterie moteur. Batterie propulseur. Groupe électrogène Onan 7kW Diesel insonorisé. Chargeur de batteries 12V 60amp.

Dernière peinture en dessous de la ligne de flottaison en 2019.

RESERVOIRS

Carburant moteur 1160L en 2 réservoirs. Réservoir eau potable 440L. Réservoir eaux noires 220L. Réservoir eaux grises 220L.

PHOTOGRAPHIES DU BATEAU



Linsse




Salon



Salon




Poste de pilotage



Cabine arrière



WC arrière




Douche




Cuisine




Dinette



Cabine avant



Moteur



Linsse



Poste de pilotage



Linsse



Pont avant



PHOTOGRAPHIES DU BATEAU

PLAN DU BATEAU

